

Spielgerät:

Art.-Nr.:

Stand:

Guckrohr mit Standfuß

08-4093-X2E-0-000

2019-02-28 J.M.

Bemerkungen:

Das Gerät wird in 1 Einzelteil geliefert.

Gesamtgewicht:

Schwerstes Bauteil:

Montageaufwand:

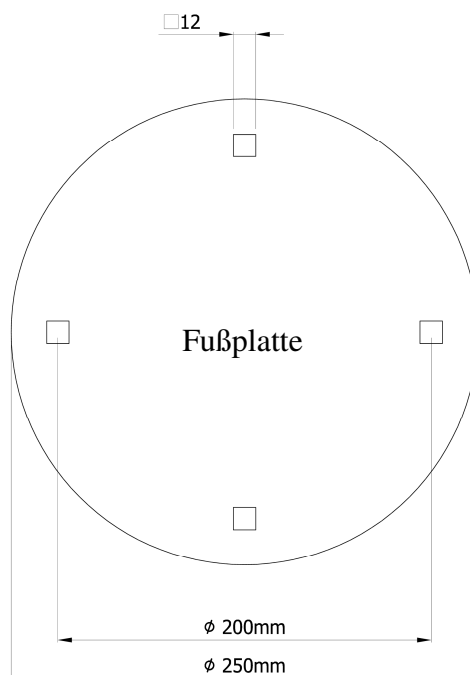
Montage:

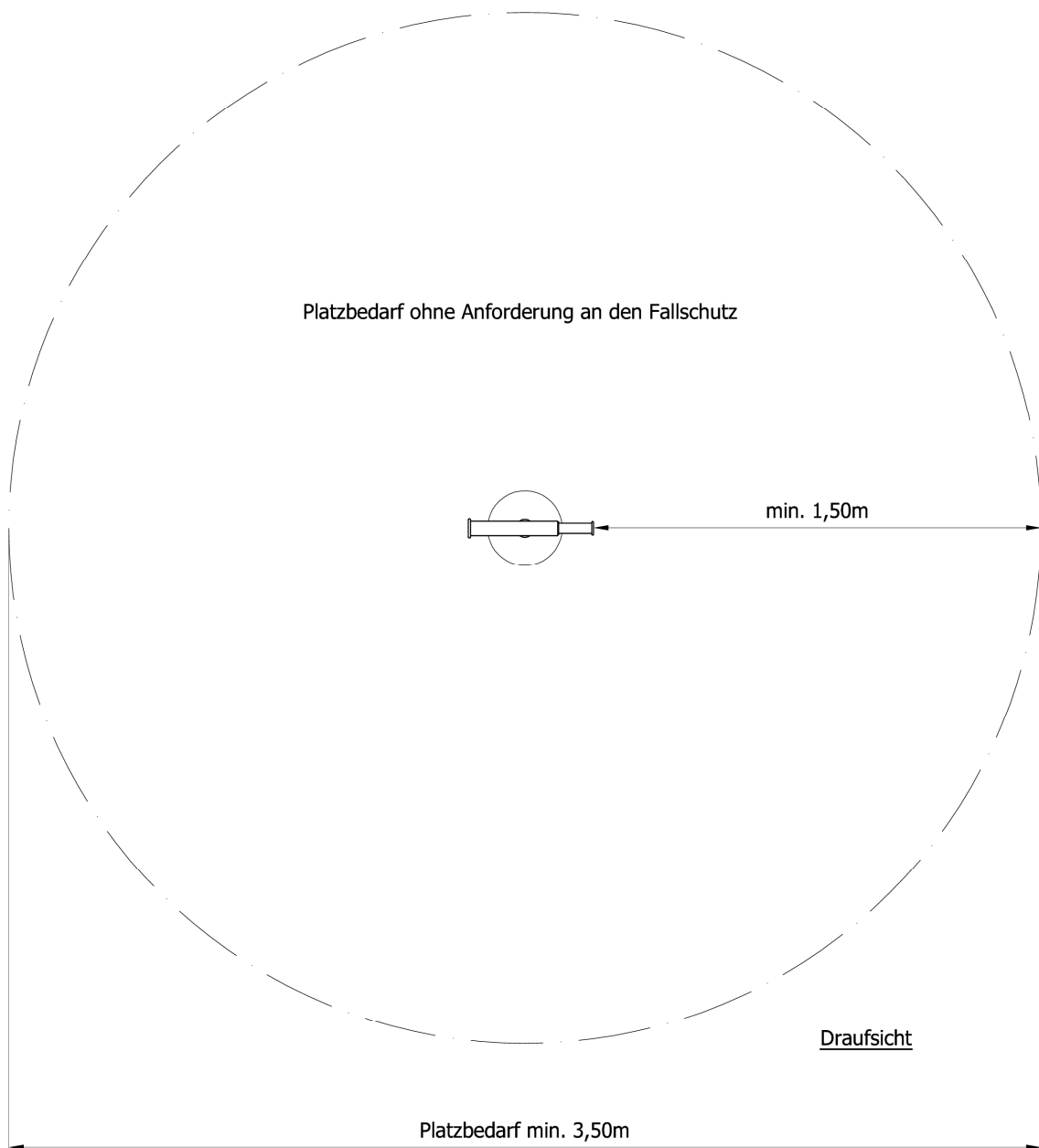
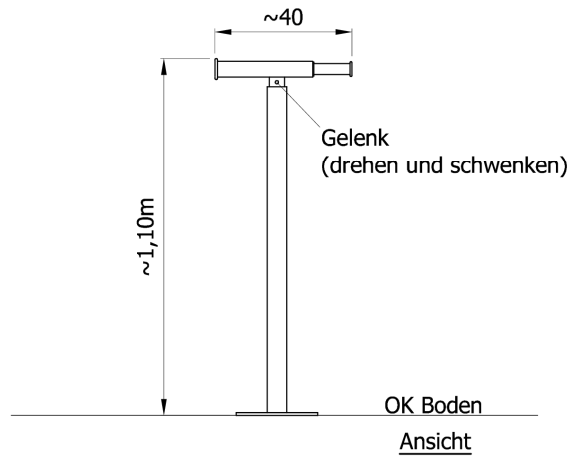
- Gerät nach Plan aufstellen und ggf. abstützen
- Bohrungslöcher nach Fußplatte anzeichnen und Bohren
- Gerät mit Boden verschrauben (Schrauben nach örtlichen Begebenheiten)
- Schrauben nochmals kontrollieren und ggf. nachziehen

Für den Einbau unserer Geräte mit den angegebenen Fundamentgrößen, ist eine Bodenklasse 3-4 erforderlich. (evtl. auch Bodenklasse 1 als Oberboden, sofern dieser nicht zu humushaltig ist).

In jedem Fall muss der Boden tragfähig sein.

Es ist im Fundamentbereich darauf zu achten, dass ein tragfähiger und frostsicherer Unterbau gewährleistet ist.





Montageanleitung
Guckrohr mit Standfuß
Art.-Nr.: 08-4093-X2E-0-000